

బింబక్కు కలెక్టివ్

చిన్నారి నేస్తం

సంచిక : 33

పుటలు : 24

జనవరి - ఫిబ్రవరి 2026



ఆకర్షణీయం | ఆహ్లాదకరం | ఆసక్తికరం | అమూల్యం | అపురూపం

పిల్లల కోసం పిల్లల ద్వారా రూపొందించిన పత్రిక!



ప్రియమైన మిత్రులారా!
అందరికీ శుభాకాంక్షలు.

సంపాదకీయం

పాట

అడవిలో సందడి

బరబర తవ్వే చిట్టి ఎలుక
సరసర పాకే పెద్ద పాము
అటు ఇటు చూసే కుందేలు
చెంగు చెంగున ఎగిరే జింకలు ॥

అడవికి రాజు సింహము
యుక్తులు పన్నే నక్కలు
కొమ్మలపై కోతి గంతులు
పులివిప్పి అడే నెమళ్ళు ॥

బరబర ఎలుక తవ్వుతుంటే
సరసర పాము వెళ్ళుంటే
సింహం రాజు గర్జిస్తుంటే
నక్క తెలివిగా చూస్తుంటే ॥

కుందేలు పరుగు తీయగ
జింకలు చెంగున దూకగ
కలిసి అడవిలో ఆడగ
కలతలేవి లేవుగా.. ॥

హాయి హాయిగా ఆడుదాం
అందరు కలిసి పాడుదాం! ॥

ఎం. ప్రదీత, కృష్ణ జింక బాలల సంఘం
ముష్టి కోవల

కృతజ్ఞతలతో...

మీ సంపాదక బృందం.

ప్రైవేట్ సర్క్యులేషన్ కోసం మాత్రమే



కె. దీక్ష, ఆరో తరగతి

పత్రిక కోసం సహాయ సహకారాలు

సహకారం: చిగురు టీం

ముఖచిత్రం, డిజైనింగ్: అడవి రాముడు

బొమ్మలు : బాలల సంఘాల పిల్లలు,

మిళిత పిల్లలు

సంపాదకీయం :



ముద్రణ: ఇ.ఎఫ్.ప్రింటర్స్, పెనుకొండ.



life, we celebrate you

the
timbaktu
collective

ఇది నా పుస్తకం


నా పేరు:.....

తేదీ:.....

బాల సంఘం:.....

గ్రామం:.....

మండలం:.....





సి.శృతి 8వ తరగతి, వెల్దుర్తి,
గులాబీ బాలల సంఘం

ఇందులో

1. గుణితాలతో కథ : అడవి పాఠం.....05
2. నూక్కులు - పొడుపు కథలు,జోకులు.....06
3. మేము రాసిన కథ: రైతు ధైర్యం.....07
4. గేయాలు.....08
5. బొమ్మకు రంగులు వేద్దాం!.....09

6. బాలసాహిత్యం... అమ్మ - పాప.....10
7. జనరల్ నాలెడ్జ్ , బాధ్యత కథ.....11
8. బాలల హక్కులు:మనం తెలుసుకుందాం!...12
9. అద్భుత ప్రపంచం.....14
10. పాట- సహజ సిద్ధం.....15



ఏ.ఎస్.దానిస్ అర్వాన్ ,రొద్దం,
అంబేద్కర్ బాలల సంఘం



ఎం.అశ్విత, 9వ తరగతి,
గంగినేపల్లి ,చిలుక బాలల సంఘం

M. Prabhal
M. Brahma
Kavitha
Mushikaval



ఎం.ప్రభాస్, ఎం. పృథ్వి
కృష్ణ జింక బాల సంఘం, ముప్పి కోవెల



జ.భారతి, 8వ తరగతి, బాలగంగాధర్ తిలక్ బాలల సంఘం

11. కథకు బొమ్మ...తాబేలు - కుందేలు.....16
12. ఊహావిహారం మరియు సైన్సు17
13. ఇంగ్లీష్ మరియు తెలుగు కథ.....18
14. లాజికల్ లీజనింగ్.....19
15. ఇంగ్లీష్ - వింగ్లీష్....where.....20

16. నేను గీసిన చిత్రం.....21
17. నేను గీసిన చిత్రం.....22
18. మాక్ అసెంజ్లి.....23
19. పిల్లల కార్యక్రమాలు24



మనోజ్ సాయి, ఆరో తరగతి,
బూది పల్లి, కందిలిగ బాలల సంఘం

కింది గుణింతాలను కలుపుతూ
పదాలను రాద్దాం!

అ

- డవి _____
- రబీ _____
- టక _____
- తిథి _____
- ఱగ _____

అ

- భికం _____
- భికారం _____
- భయం _____
- రచేయి _____

కింది పదాలను గీతలకు
తగిన విధంగా రాద్దాం!

అభికం అవసరం

అపకారం అతిథి

అభికారం అణగ



చదవడం చాలా సులభం. పైకి వినపడేలా చదువుదాం!
మనకు చదవడం వచ్చే వరకు ఎక్కువ సార్లు చదువుదాం!

గుణింతాలతో క్లబ్



అడవి పాఠం

అనగనగా ఒక విశాలమైన అందమైన అడవి ఉండేది. ఆ అడవిలో చాలా జంతువులు, రంగు రంగుల పక్షులు, పొడవైన వృక్షాలు, నిదానంగా పారే వాగులు ఉండేవి. అడవి అంతటా సహజమైన అందాలతో మెరిసిపోతూ ఉండేది.

ఒక రోజు సమీపంలోని ఊరు నుంచి కొంత మంది బాలబాలికలు మొదటిసారి ఆ అడవిని చూడడం, అడవిని చూసిన వెంటనే వారి ముఖంలో ఆనందం కనపడడం జరిగినది.

బాలబాలికలు పరుగులు పెడుతూ ఆడుకుంటూ, పాటలు పాడుతూ చాలా సంతోషంగా గడిపారు.


ఒక బాలిక అందమైన పూలు, ఆకులు, వృక్షాలు, వాగులు చూసి, “ఎంత అందంగా ఉంది!” అనుకుంది.

వెంటనే ఒక పేపరుపై తను చూసిన అందాలను గీయడం చేసినది. మరో బాలుడు అడవి ఏవిధంగా పెరుగుతుందో తెలుసుకోవాలని రాసుకుని, అడవిని పరిశీలించి చూశాడు.

ఈ విధంగా బాలబాలికలు పక్షుల పులకరింపులు వింటూ, పాటలు పాడుతూ ఆనందంగా గడిపారు. కాసేపటికి బాలిక గీసిన అడివి అందం చూశారు. “అహా! ఎంత అందంగా ఉంది!” అని అందరూ పొగిడారు.

తనకు చాలా సంతోషమైంది. ఆ రోజు వారు ఒక మంచి అడవిని చూశామని, ఇలాంటి అడవులను కాపాడేలాగా తమ వంతుగా కొంచెం ఏదైనా పనిని చేయగలమని, చేయాలని తెలుసుకోగలిగారు.

జి. పూజ శ్రీ, 6వ తరగతి, కురబవాండ్లపల్లి
పి.వల్సని, 5వ తరగతి, పెనుకొండ



రైతు ధైర్యం

రామాపురం అనే చిన్న గ్రామంలో రాము అనే కష్టపడే రైతు ఉండేవాడు. ఉదయం సూర్యుడు ఉదయించేలోపే లేచి, తన పొలానికి వెళ్లి మొక్కలను చూసుకోవడం ఆయనకు ఎంతో ఇష్టం.

“పొలం నా కుటుంబం లాంటిదే”

అని ఎప్పుడూ చెప్పేవాడు. ఒక రాత్రి ఆకాశం నల్లగా మారింది. గాలి బలంగా వీచింది. వెంటనే భారీ వర్షం మొదలైంది.

మెరుపులు మెరుస్తూ, మేఘుల గర్జనలు వినిపించాయి. ఒక్కసారిగా **“ధమ్!”** అని పెద్ద శబ్దం వచ్చింది.

“ఎక్కడో పిడుగు పడినట్టుంది.” అని రాము అనుకున్నాడు. కానీ చీకటి ఎక్కువగా ఉండటంతో బయటికి వెళ్లేకపోయాడు.

అక్కడ గ్రామస్తులు చాలామంది నిలబడి ఉన్నారు. దగ్గరికి వెళ్లి చూసే సరికి పిడుగు పడిన చోట నేల మొత్తం చెదిరిపోయింది! కొంత పంట కూడా నష్టపోయింది.

రాముకు కాసేపు బాధ వేసింది. కానీ వెంటనే ధైర్యంగా ఆలోచించాడు.

“ప్రకృతి పరీక్షిస్తుంది... కానీ మనం ప్రయత్నం ఆపకూడదు!”

అని తనకుతానే చెప్పుకున్నాడు.

అతను మళ్లీ తిరిగి కొత్తగా పని మొదలు పెట్టాడు. మొదట నేలను సరిచేశాడు. తర్వాత మళ్లీ దున్నించాడు. మంచి విత్తనాలు ఎంపిక చేసి జాగ్రత్తగా వేశాడు.

మరుసటి రోజు ఉదయం పొలానికి వెళ్లి చూడగా పిడుగు పడినచోట మొలకలు వచ్చాయి, రాము ఆశ్చర్యపోయాడు.

నీరు సరైన సమయానికి పెట్టాడు. మొక్కలను ప్రేమగా చూసుకున్నాడు. రోజులు గడిచాయి. చిన్న మొక్కలు పెద్దవయ్యాయి. పచ్చగా ఊగే పంటను చూసి రాము ముఖంలో చిరునవ్వు మెరిసింది.

కోత సమయం వచ్చింది. బంగారు రంగులో మెరిసే ధాన్యం పొలమంతా నిండిపోయింది. గ్రామస్తులు కూడా ఆశ్చర్యపోయారు. **“రాము ధైర్యమే ఈ పంటను పెంచింది!”** అని అందరూ ప్రశంసించారు.

ధాన్యం అమ్మిన రాముకు మంచి ఆదాయం వచ్చింది. కానీ అతనికి వచ్చిన నిజమైన సంపద **ఆత్మవిశ్వాసం.**

కష్టాలు వచ్చినా ధైర్యంగా ప్రయత్నిస్తే విజయమే మన వెంట వస్తుంది.

కే.ఇందుప్రియ, 9వ తరగతి, గుట్టూరు, లిల్లీ బాలల సంఘం



ఆటలమ్మ ఆటలు
అల్లరి చిల్లరి ఆటలు

పాటలమ్మ పాటలు
పల్లె పిల్లల పాటలు

మాటలమ్మ మాటలు
మంచి మమత మాటలు

సినిమాలమ్మ సినిమాలు
సరదా సరదా సినిమాలు

చదువులమ్మ చదువులు
చక్కనైన చదువులు

పాఠాలమ్మ పాఠాలు
ప్రగతిని తెచ్చే పాఠాలు

ఇ.సవిత, ఆరవ తరగతి
చంద్రాయుడు స్వామి బాలల సంఘం
అక్కం పల్లి, రామగిరి మండలం



ఎ.రుచిత, 7వ తరగతి,
తాబేలు బాలల సంఘం

చిట్టి చిలకమ్మా - మెల్లిగ రావమ్మా
బలపం పట్టమ్మా - బడికి రావమ్మా
పలక పట్టమ్మా - పదము రాయమ్మా
పెస్సెల్ పట్టమ్మా - పేరు రాయమ్మా
పెన్ను పట్టమ్మా - పాట రాయమ్మా
పాట పాడమ్మా - పండు తినమ్మా
పండు తినమ్మా - పైకి ఎగరమ్మా

రచన: జి.హనుమంతప్ప, చిగురు

కింది గేయాలను అభినయంతోటి బాగాపాడుదాం!
మనకు నచ్చిన లయతోటి ఎక్కువ సార్లు పాడుదాం!

గేయం



E. Gangathoni
9th class
Chokemareti (V)
Mother Theresa
Balasangam

ఈ.గంగోత్రి, 9వ తరగతి, చోలేమర్తి, మదర్ తెరిసా బాలల సంఘం

రంగురంగుల పువ్వులు

పువ్వులే పువ్వులు మా తోట పువ్వులు
ఎన్నెన్నో పువ్వులు ఎన్నెన్నో రంగులు
మా పచ్చటి తోటలో రంగురంగుల పువ్వులు
తేనెటీగలుండేటి ఘుమాలించే పువ్వులు

|| పువ్వు ||

ఎర్ర ఎర్ర పువ్వులు మా తోట పువ్వులు
మా పచ్చటి తోటలో ఎర్ర ఎర్ర పువ్వులు
రంగురంగుల పువ్వులు రోజూల పువ్వులు
అందమైన పువ్వులు మందారం పువ్వులు

|| పువ్వు ||

పసుపు పచ్చ పువ్వులు మా తోట పువ్వులు
మా పచ్చటి తోటలో పసుపు పచ్చ పువ్వులు
బంతి లాంటి పువ్వులు పచ్చబంతి పువ్వులు
సొగసైన పువ్వులు సూర్యకాంతి పువ్వులు

|| పువ్వు ||

తెల్ల తెల్ల పువ్వులు మా తోట పువ్వులు !
మా పచ్చటి తోటలో తెల్ల తెల్ల పువ్వులు
సొంపైనా పువ్వులు సుగంధాల పువ్వులు
గుమాలించే పువ్వులు గుండుమల్లె పువ్వులు

|| పువ్వు ||


కాషాయం పువ్వులు మా తోట పువ్వులు
మా పచ్చటి తోటలో కాషాయ పువ్వులు
కనకమైన పువ్వులు కనకంబర పువ్వులు
చక్కనైన పువ్వులు చేమంతి పువ్వులు

|| పువ్వు ||

రచన: జి.హనుమంతప్ప, చిగురు

కింది బొమ్మకు సచ్చిన రంగులు వేద్దాం!
బొమ్మ మొత్తం రంగులతోటి నింపుదాం!

రంగులు వేద్దాం!



పదవిసోదం



1	పూ			2	రా		
		3	తా				
4				5	ను	6	దు
7	సం						
		8	మ	9	కా		10
11	అ						


ఆధారాలు

1. చెట్టులో కాయలు కన్నా ముందు వచ్చేది.
2. బిలక పలుకులు పలికేది బివర రెండు అక్షరాలుమారుమయ్యాయి.
3. "డేట్" నీ తెలుగులో ఏమంటారు.
5. కుంకుమ పెట్టుకునే చోటు
7. కూరగాయలు కొనే చోటు.
8. అల్లుడా -----బిరంజీవి సినిమా
11. పవన్ కళ్యాణ్ సినిమా.
ఒక పుణ్యక్షేత్రం పేరు.

నిలువు:

2. ముస్లింల పవిత్ర గ్రంథం గజబజి అయింది.
4. ఎవరిని ----చేయకుండా నిజాయితీగా ఉండాలంటారు.
6. అంగడి, కొట్టు----సరుకులు అమ్మే చోటు.
9. గ్యాస్ ట్రబుల్ వస్తే ఉప్పు - మసాలా వద్దంటారు.
11. "తల" తలకిందులైంది.

రచన: అలివేలమ్మ, చిగురు.




శ్రద్ధలేని ఎడల చదువు సాములు రావు
శ్రద్ధయున్న రాని చదువు లేదు
శ్రద్ధ కలిగేనేని చంద్రమండల యాత్ర
సులభ సాధ్యమగు తెలుగు బిడ్డ!

సరళమైన భావం

శ్రద్ధ లేకపోతే, మనం ఎంత చదివినా, ఎన్ని విద్యలు నేర్చుకున్నా అవి మనకు అబ్బవు. శ్రద్ధ ఉంటే, లోకంలో మనం నేర్చుకోలేని చదువు అంటూ ఏదీ ఉండదు. మనకు గనుక పని మీద శ్రద్ధ ఉంటే, ఆకాశంలో ఉన్న చంద్రుడి దగ్గరకు వెళ్లడం కూడా చాలా సులభం అవుతుంది.

జి.మానస, 6వ తరగతి.
ఆర్. లోచర్ల.

అమ్మ - పాప



రచన: రాధ మండువ, రిషీవ్యాళీ సూర్

బాధ్యత

న్యూఢిల్లీలో ఒక పెద్ద పరిశోధనా కేంద్రం ఉండేది. అక్కడ శ్రీనివాసన్ అనే శాస్త్రవేత్త పని చేసేవారు. ఆయన చాలా కష్టపడి పని చేసే వారు.

ఒక రోజు సాయంత్రం 7 గంటలు అయ్యేసరికి ఆయన అలసిపోయి ఇంటికి వచ్చారు. తలుపు తెరిచిన వెంటనే ఒక్కసారిగా గుర్తొచ్చింది.

“అయ్యో! నా బాబుని పార్క్ కి తీసుకెళ్తానని మాటిచ్చాను కదా! వాడు ఎంత ఎదురు చూసుంటాడు!” అని ఆందోళనపడ్డారు. అతను వెంటనే భార్యను అడిగాడు. “బాబు ఎక్కడ? కోపంగా ఉన్నాడా?”

భార్య మాత్రం నవ్వుతూ, “మీకు నిజంగా తెలియదా?” అంది. శ్రీనివాసన్ ఆశ్చర్యపోయాడు. “ఏమైంది? చెప్పు త్వరగా!”

ఆమె మెల్లగా చెప్పింది -- “ఈ రోజు సరిగ్గా 5 గంటలకు ఒక మంచి మనిషి కారులో వచ్చారు. ‘శ్రీనివాసన్ గారు బజీగా ఉన్నారు. కానీ పిల్లాడికి ఇచ్చిన మాట నిలబెట్టాలి. అందుకే నేను తీసుకెళ్తాను’ అని చెప్పి మన బాబుని పార్క్ కి తీసుకెళ్లారు.”

శ్రీనివాసన్ ఇంకా ఆశ్చర్యపోయాడు.

అంతలో గేటు దగ్గర కారు ఆగింది. బాబు ఆనందంగా లోపలికి పరుగెత్తుకుంటూ వచ్చాడు. “నాన్న! నేడు నాకు చాలా సరదాగా గడిచింది! రాకెట్లు ఎలా ఎగురుతాయో కూడా చెప్పారు!” అని ఉత్సాహంగా చెప్పాడు.

బాబు వెనక ఒక సాదాసీదా వ్యక్తి లోపలికి వచ్చారు. చిరునవ్వుతో అన్నారు, “పిల్లలకు ఇచ్చిన మాట నిలబెట్టడం చాలా ముఖ్యమైన బాధ్యత.” ఆ వ్యక్తిని చూసిన వెంటనే శ్రీనివాసన్ ఆశ్చర్యంతో నిలబడ్డారు. ఆయన కళ్లలో ఆనందం మెరిసింది. ఎందుకంటే ఆయన ఒక సాధారణ మనిషి కాదు...

దేశం ప్రేమించిన గొప్ప శాస్త్రవేత్త, మనందరికీ ప్రేరణైన మహానుభావుడు, డాక్టర్ ఎ.పి.జె. అబ్దుల్ కలాం గారు.

ఆ రోజు శ్రీనివాసన్ ఒక గొప్ప పాఠం నేర్చుకున్నారు, బాధ్యత అంటే మాట నిలబెట్టడం. చిన్న మాటైనా పెద్దదే!



సేకరణ : గుణ,
సహకారం : అలివేలమ్మ

1. ప్రపంచంలో కెళ్లా అతి పొడవైన డ్యాం ఏ దేశంలో ఉంది? ()
ఏ. అమెరికా బ. చైనా సి. ఇండియా డి. ఇటలీ
2. మన జాతీయ నది ఏది? ()
ఏ. బ్రహ్మపుత్ర బ. గోదావరి సి. తుంగభద్ర డి. గంగా నది
3. మన జాతీయ నినాదం ఏమిటి? ()
ఏ. వందేమాతరం బ. సత్యమేవ జయతే సి. హిందూ సితా హమారా డి. సారే జహాసే అచ్చా
4. మన జాతీయ జంతువు ఏది? ()
ఏ. పులి బ. సింహం సి. ఏనుగు డి. ఆవు
5. మన జాతీయ పుష్పం ఏమిటి? ()
ఏ. లిల్లీ బ. తామర సి. గులాబీ డి. మల్లె
6. భారత దేశపు జాతీయ గీతాన్ని ఎవరు? స్వరపరిచారు? ()
ఏ. శ్రీ అరబిందో బ. రవీంద్రనాథ్ ఠాగూర్ సి. బంకిం చంద్ర చటర్జీ డి. మహమ్మద్ ఇక్బాల్
7. భారతదేశ జాతీయ వారసత్వ జంతువు ఏది? ()
ఏ. గుర్రం బ. ఒంటె సి. పులి డి. ఏనుగు.
8. మన భారతదేశం యొక్క జాతీయ కరెన్సీ ఏమిటి? ()
ఏ. డాలర్ బ. యూరో సి. డినార్ డి. రూపాయ్
9. మన జాతీయ గీతం ఏమిటి? ()
ఏ. జనగణ మన బ. వందేమాతరం సి. సారే జహాసే అచ్చా డి. హిందూస్తా హమారా
10. మన జాతీయ పక్షి ఏది? ()
ఏ. గ్రద్ద బ. రామచిలక సి. నెమలి డి. పావురం

యూ రాధిక , ఏడవ తరగతి
తాబేలు బాలల సంఘం, శేషాపురం

మన గురించి మనం సులభంగా తెలుసుకుందాం!

రండి పిల్లలూ!

మన శరీరం, మన భావాలు, మన ఆలోచనలు, అలాగే మనం ఇతరులతో ఎలా ఉండాలి తెలుసుకుందాం.

ఏదైనా విషయం అర్థం కాకపోతే భయపడకుండా ప్రశ్నలు అడగడం చాలా మంచి అలవాటు.


ఈ పాఠాలు మన శరీరం మరియు ఆరోగ్యం గురించి ఉన్న నిజాలను సులభంగా అర్థం చేసుకునేలా చేస్తాయి. మనల్ని మనం గౌరవించడం, అలాగే ఇతరులను గౌరవించడం కూడా నేర్పిస్తాయి. అయితే రండి... కలిసి నేర్చుకుందాం!

ఒక రోజు సాయంకాలం, స్కూలు బయట పిల్లలు అందరూ ఆనందంగా ఆడుకుంటున్నారు.




జెండర్ అంటే సమాజం మనకు చెబుతుంది ఎలా మాట్లాడాలి, ఏ బట్టలు వేసుకోవాలి, ఏ ఆటలు ఆడాలి, ఏ పనులు చేయాలి. కానీ గుర్తుంచుకోండి పిల్లలూ **ఇవి ప్రకృతి నియమాలు కాదు. ఇవి మనుషులు చేసుకున్న నియమాలు మాత్రమే.**

ఈరోజు మనం **సెక్స్ మరియు జెండర్ మధ్య తేడా తెలుసుకోబోతున్నాం.**




ఏ పని కూడా కేవలం అమ్మాయిలదో లేక అబ్బాయిలదో కాదు.




మన సమాజంలో చాలా చోట్ల ఇలా ఉంటుంది. అమ్మలు ఇంటి పనులు చేస్తారు. నాన్నలు బయట పని చేసి డబ్బు సంపాదిస్తారు. ఇలాంటివి సమాజం పెట్టిన నియమాలు. వీటిని **జెండర్** అంటారు. వీటిని మార్చవచ్చు. ఇవి **ప్రకృతి నియమాలు కావు.**

ఇంట్లో పనులు - ఎవరు చేస్తారు?


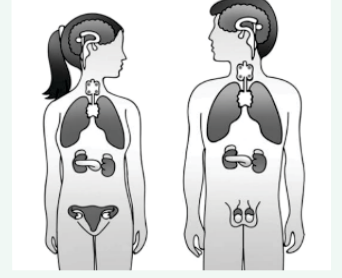


సెక్స్ (Sex) అంటే ఏమిటి?



సెక్స్ అంటే ఏమిటి?

మనం పుట్టినప్పుడు మన శరీరాన్ని బట్టి చెప్పే విషయం. బిడ్డ పుట్టినప్పుడు డాక్టర్ బిడ్డ శరీరాన్ని చూసి ఆ బిడ్డ అబ్బాయి లేదా అమ్మాయి అని చెబుతారు.



అమ్మ మాత్రమే బిడ్డకు జన్మనివ్వగలదు. అది అమ్మ మాయ కాదు.

నాన్న తప్పు కాదు. ఇది కేవలం మన శరీర నిర్మాణం వల్ల జరిగేది. ఇది ప్రకృతి నియమం.

“ఇప్పటి నుండి మీ ఇంట్లో, స్కూలులో ఎవరూ ఏ పని చేస్తున్నారు గమనించండి. ఎందుకు చేస్తున్నారు అనేది ఆలోచించండి.”

పిల్లలందరూ నవ్వుతూ, ఆలోచిస్తూ తమ ఇళ్లకు వెళ్లిపోయారు.

ముగింపు: ఆలోచిస్తున్న పిల్లలు

పిల్లలందరూ ఆనందంగా కొత్త విషయాలు ఆలోచిస్తూ తమ ఇళ్లకు వెళ్లారు.



అక్క! సాదిక్ అడిగాడు మా అక్కలు పెద్దయ్యాక ఆడుకోవడం ఎందుకు మానేస్తున్నారు?

మా అక్కని కూడా ఇప్పుడు ఆడనివ్వడం లేదు.”

“ఆ విషయం మనం తర్వాతి క్లాసులో నేర్చుకుందాం.”



అద్భుత ప్రపంచం



హలో పిల్లలూ!

మన గ్రామంలో చాలా రకాల పక్షులు నివసిస్తున్నాయి. కొన్ని మన ఇంటి చుట్టూ ఉంటాయి. కొన్ని పొలాల్లో కనిపిస్తాయి. మరికొన్ని అడవుల్లో ఉంటాయి.

ప్రతి పక్షి తనకు నచ్చిన చోటనే నివసిస్తుంది. ఎందుకంటే వాటి ఆహారం, వాతావరణం, చెట్లు, నీరు వంటి అవసరాల ప్రకారం అవి తమ నివాసాన్ని ఎంచుకుంటాయి.

పక్షులను జాగ్రత్తగా చూస్తే వాటి రెక్కలు ఎన్నో అందమైన రంగుల్లో ఉంటాయి. వాటి శబ్దాలు చాలా మధురంగా ఉంటాయి. అవి ఎగిరే విధానం, చేసే విన్యాసాలు చూస్తే మనసు చాలా ఆనందంగా ఉంటుంది. పక్షులను ప్రేమించే వారిని పక్షి ప్రేమికులు అంటారు.

- పక్షుల గురించి ప్రత్యేకంగా చదివే ఒక శాస్త్రం కూడా ఉంది. దాన్ని **ఆర్నిథాలజీ (Ornithology)** అంటారు.
- పక్షులను అధ్యయనం చేసే శాస్త్రవేత్తలను **ఆర్నిథాలజిస్ట్ (Ornithologist)** అంటారు.

భూమి చాలా పెద్దది. ఇందులో అడవులు, పర్వతాలు, నదులు, పొలాలు వంటి ఎన్నో జీవావరణాలు ఉన్నాయి. శాస్త్రవేత్తలు “ఎక్కడ ఎలాంటి పక్షులు ఉంటాయి? అవి అక్కడ ఎందుకు ఉంటాయి? ఎప్పుడు వలస వెళ్తాయి? వాటి సంఖ్య పెరుగుతోందా? తగ్గుతోందా?” ఈ ప్రశ్నలకు సమాధానం తెలుసుకోవడానికి ఒక అద్భుతమైన కార్యక్రమం ప్రారంభించారు.

ఇది ఒక సిటిజన్ సైన్స్ (Citizen Science) కార్యక్రమం. అంటే సాధారణ ప్రజలు కూడా శాస్త్రవేత్తలకు సహాయం చేయగలరు!

ఈ కార్యక్రమం ఎందుకు చేస్తారు? దీని ద్వారా:

1. ప్రపంచంలో ఉన్న పక్షుల సంఖ్య తెలుసుకోవచ్చు.
2. వాతావరణ మార్పుల వల్ల పక్షుల నివాసాల్లో వచ్చిన మార్పులు గుర్తించవచ్చు.
3. ప్రజల్లో ప్రకృతి పట్ల ప్రేమ, అవగాహన పెరుగుతుంది.

మనం కూడా పాల్గొనవచ్చు. ఈ కార్యక్రమం ప్రతి సంవత్సరం ఫిబ్రవరి నెలలో నాలుగు రోజుల పాటు జరుగుతుంది. మనం కూడా మన ఇంటి దగ్గర, స్కూల్లో, తోటలో, పొలాల్లో, పార్కుల్లో కనిపించే పక్షులను గమనించాలి. ఆ వివరాలను మొబైల్లో నమోదు చేయాలి. దానికి రెండు యాప్స్ ఉన్నాయి.

- eBird
- Merlin Bird ID

ఈ యాప్స్ను ప్లే స్టోర్ నుంచి డౌన్లోడ్ చేసుకుని, పక్షుల వివరాలను నమోదు చేయవచ్చు.

ఈ కార్యక్రమంలో భాగంగా కల్పవల్లి సంరక్షణ ప్రాంతంలో పిల్లలతో కలిసి పక్షుల గమనిక కార్యక్రమం ఫిబ్రవరి 13న ముట్టికోవెల, ఫిబ్రవరి 16న పోలేపల్లిలో నిర్వహించారు. పిల్లలు చాలా ఆనందంగా పాల్గొన్నారు. చుట్టూ ఉన్న పక్షులను గుర్తిస్తూ చాలా ఉత్సాహంగా ఈ కార్యక్రమాన్ని పూర్తి చేశారు.

2026 గణనలో భారతదేశం ప్రపంచంలో రెండవ స్థానంలో నిలిచింది! మొత్తం 1,087 రకాల పక్షులు మన దేశంలో గుర్తించబడ్డాయి అని గణాంకాలు చెబుతున్నాయి.

పిల్లలూ!

మీరు కూడా ఒక పరిశోధకుడు కావచ్చు. ఉదయం బయటికి వెళ్లి పక్షులను గమనించండి. వాటి రంగులు, శబ్దాలు, ఎగిరే విధానం చూడండి.



సహజ సిద్ధ

పల్లవి:

సహజ సిద్ధ పర్యావరణం మా పిల్లల గుణతత్వం
తెల్లమల్లె లాంటి మా వాళ్ళం పరిమళాలను చల్లుతుంటాం
॥ సహజ సిద్ధ ॥

చరణం-1

ఆదరిస్తే అల్లుకుంటాం.. చీదరిస్తే ముడుచుకుంటాం
లేలేత మొగ్గలం మేము.. ప్రోత్సహిస్తే విచ్చుకుంటాం
॥ సహజ సిద్ధ ॥

చరణం-2

తెలుపు, నలుపు తేడా లేదు.. అన్ని రంగుల్లోనూ ఉన్నాం
ఊహల్లో ఊహించుకుంటాం.. ఇంద్రధనస్సులా వికసిస్తాం
॥ సహజ సిద్ధ ॥


చరణం-3

పచ్చని మొక్కల్లాగ, రంగురంగుల పుష్పల్లాగ
చిన్నని గింజలమే మేము.. పూల తోటలం అవుతాము
॥ సహజ సిద్ధ ॥


చరణం-4

చిన్నచిన్న మనసులతోనే.. పెద్దపెద్ద కలలు కంటాం
పసిమనసు మొక్కలమే మేము.. మీ స్ఫూర్తితో ఎదుగుతాము

ఆదరించి చూడు మమ్ములను.. ఆచరించి చూస్తాం మేము
నీ సహకారం మాకుంటే.. నింగినే తాకుతాము
॥ సహజ సిద్ధ ॥



రచన: వై. రామన్న, చిగురు ఫీల్డ్ కోఆర్డినేటర్
ఠింబక్కు కలెక్టివ్



తాబేలు - కుందేలు స్నేహం

పిల్లలూ! ఇది మనందరికీ తెలిసిన పాత కథే. కానీ ఈ రోజు దీనిలో ఒక కొత్త కోణాన్ని చూసేద్దాం.

ఒక అడవిలో తాబేలు, కుందేలు అనే రెండు జంతువులు ఉండేవి. అవి చాలా మంచి స్నేహితులు. ఒక రోజు సరదాగా మాట్లాడు కుంటూ, “మనిద్దరిలో ఎవరు వేగంగా గమ్యానికి చేరతారు?” అని చర్చ మొదలైంది.

మాట మాట పెరిగి చిన్న గొడవగా మారింది. గొడవ పడటం కంటే ఒక చిన్న పందెం పెట్టి విషయం తేల్చుకుందాం అని నిర్ణయించు కున్నాయి. అడవిలో ఒక పెద్ద చెట్టును గమ్యంగా నిర్ణయించి పోటీ ప్రారంభించాయి.

“ఒకటి... రెండు... మూడు!” అని చెప్పగానే కుందేలు బాణంలా దూసుకుపోయింది. తాబేలు మాత్రం తన స్వభావం ప్రకారం నిదానంగా నడుస్తూ ముందుకు సాగింది.

కొంత దూరం వెళ్లిన కుందేలు వెనక్కి చూసింది. తాబేలు ఇంకా చాలా దూరంలో ఉంది. “అయ్యో! ఇది వచ్చేసరికి నాకు చాలా సమయం ఉంది” అని అనుకుని చెట్టు కింద కాసేపు విశ్రాంతి తీసుకోవాలని నిర్ణయించుకుంది. చల్లని గాలి తాకిడితో కుందేలు మెల్లగా నిద్రపోయింది.

ఇంతలో తాబేలు అగకుండా, అలసిపోకుండా, నెమ్మదిగా ముందుకు సాగింది. చివరకు గమ్యానికి చేరుకుంది. కొంతసేపటికి కుందేలు లేచి పరుగెత్తుకుంటూ గమ్యానికి చేరింది. కానీ అప్పటికే తాబేలు అక్కడ నిలబడి ఉంది!

ఈ కథ విన్న వెంటనే మనకు గుర్తొచ్చే సామెత “నిదానమే ప్రధానం.” కుందేలు అతి ఆత్మవిశ్వాసంతో ఉండటం వల్ల ఓడిపోయిందని మనం అనుకుంటాం. అది కొంచెం సోమరితనంతో నిద్రపోయిందని కూడా అంటాం.

కానీ పిల్లలూ, ఇంకో మంచి ఆలోచన కూడా ఉంది కదా! తాబేలు తన మంచి స్నేహితురాలు. కుందేలు తన స్నేహాన్ని ఎంతో మన్నించింది. “నా స్నేహితురాలు కూడా ఒకసారి గెలవాలి” అనే మనసుతో కుందేలు విశ్రాంతి తీసుకుందేమో!

నిజమైన స్నేహం అంటే ఇదే కదా? మనమే గెలవాలి అనుకోవడం కాదు, మన స్నేహితుడు గెలిచినా సంతోషపడటం.

పిల్లలూ! మనం కూడా మంచి స్నేహితులను సంపాదించుకుని, ఇలాంటి నిజమైన బంధాలను నిర్మిద్దాం.

రచన: అలివేళమ్మ, చిగురు



ఏనుగు పిల్ల The Baby Elephant

ఒక పెద్ద అడవిలో ఒక బలమైన ఏనుగు పిల్ల ఉండేది. దానికి కొంచెం గర్వం ఎక్కువ. చెరువు దగ్గరకు వచ్చే చిన్న జంతువులను నీళ్లు తాగనివ్వకుండా భయపెట్టేది.

In a big forest, there lived a strong baby elephant. But it was a little proud. It scared the small animals and did not let them drink water from the pond.



ఈ విషయం ఒక తెలివైన మొసలి గమనించింది. "ఈ ఏనుగు పిల్లకు ఒక మంచి పాఠం చెప్పాలి" అని అది ఆలోచించింది.

A wise baby crocodile noticed this. It thought, "This baby elephant must learn a good lesson."

ఒకరోజు ఏనుగు పిల్ల నీళ్లు తాగడానికి చెరువు దగ్గరకు వచ్చింది. ఆ పిల్ల మొసలి దాని కాలు పట్టుకుంది! ఏనుగు పిల్ల భయంతో అల్లాడిపోయింది.


One day the baby elephant came to drink water. Suddenly, a baby crocodile caught its leg! The elephant became very frightened.

పిల్ల మొసలి ఇలా అంది " ఒక పందెం నువ్వు గెలిస్తే నిన్ను వదిలేస్తాను. నేను గెలిస్తే ఇకపై ఎవరినీ బాధ పెట్టకూడదు."

The baby crocodile said, "Let us have a challenge! If you win, I will let you go. If I win, you must never trouble other animals again."

పందెం మొదలైంది. ఇద్దరూ బలంగా తాడు లాగారు. చివరికి ఏనుగు పిల్ల చెరువులో పడిపోయింది! పిల్ల మొసలి గెలిచింది.

The challenge began. Both pulled the rope very hard. Finally, the baby elephant fell into the pond! The baby crocodile won.



ఏనుగు పిల్ల తన తప్పు తెలుసుకుంది. "క్షమించు! ఇకపై అందరం స్నేహంగా ఉందాము" అని మాట ఇచ్చింది. ఆ రోజు నుంచి అడవిలో అన్ని జంతువులు ఆనందంగా జీవించాయి.

The baby elephant understood its mistake. "Sorry! From now on we will all live as friends," it said. From that day, all the animals in the forest lived happily.

రచన: అఖిల, 4వ తరగతి, పోలేపల్లి



లాజికల్ లీజనింగ్

1. క్రింది వాటిలో గడ్డి తినే జంతువు ఏది? ()
(ఎ) కుక్క (బి) కోడి (సి) పిల్లి (డి) మేక
2. దీనిలో గుంపునకు చెందని సరికాని దానిని గుర్తించండి? ()
(ఎ) మిరపకాయ (బి) వంకాయ
(సి) మామిడికాయ (డి) బెండకాయ
3. వీటిలో క్రికెట్లో ఉపయోగించని వస్తువు ఏది? ()
(ఎ) బ్యాట్ (బి) బాల్
(సి) వికెట్ (డి) బకెట్
4. ఇందులో గుంపునకు సరికానిది? ()
(ఎ) కళ్ళు (బి) ముక్కు
(సి) నోరు (డి) ఎముకలు
5. మనిషి ప్రాణంతో ఉండటానికి అత్యవసరమైన భాగం ఏది? ()
(ఎ) గుండె (బి) కళ్ళు
(సి) కాళ్ళు (డి) నోరు
6. క్రింది వాటిలో అబ్బాయి పేరు ఏది? ()
(ఎ) సీత (బి) రాము
(సి) గీత (డి) వసంత
7. క్రింది వాటిలో అమ్మాయి పేరు ఏది? ()
(ఎ) రాము (బి) రాజు (సి) రోజు (డి) రమేష్
8. తలలో పెట్టుకునే పువ్వు కానీ మొక్క ఏది? ()
(ఎ) చామంతి (బి) గడ్డి
(సి) మల్లె (డి) గులాబి
9. సాధారణంగా పూలు పూయని మొక్క ఏది? ()
(ఎ) గడ్డి మొక్క (బి) చామంతి
(సి) గులాబి (డి) మేడి
10. గ్రామాల్లో ప్రజలు మాట్లాడుకునే భాష ఏది? ()
(ఎ) వ్యవహారిక భాష (బి) గ్రాంథిక భాష
(సి) సాంస్కృతిక భాష (డి) ప్రాంతీయ భాష
11. ఇందులో ఉభయచర జీవి ఏది? ()
(ఎ) పాము (బి) కుక్క (సి) కప్ప (డి) మేక
12. 'మొత్తం' అనగా గణితంలో ఏ ప్రక్రియ? ()
(ఎ) కూడిక (బి) తీసివేత
(సి) గుణకారం (డి) భాగాహారం
13. ఎటు నుండి చదివినా ఒకేలా వచ్చే పదం ఏది? ()
(ఎ) మరమర (బి) కచకచ
(సి) చకచక (డి) జలజ
14. ఇందులో పనిముట్టు కానిది ఏది? ()
(ఎ) పుస్తకం (బి) గొడ్డలి
(సి) రంపం (డి) కొడవలి



ఇంగ్లీష్ - ఇంగ్లీష్

ఇంగ్లీష్ నేర్చుకుందాం!

Learning English is Fun!

WHERE? : ఎక్కడ?

"Where" is a magic word we use to find things!

Where అనేది మనం వస్తువుల గురించి లేదా ప్రదేశాల గురించి అడిగేటప్పుడు ఉపయోగించే ఒక ప్రశ్న వంటి పదం!

- It asks about place, location, or position.
ఇది ఒక స్థలం, ప్రదేశం లేదా స్థితి గురించి అడుగుతుంది.



1: జంతువులను వెతకండి! Find the animals

Find the following animals and circle them

కింది జంతువులను బొమ్మలో వెతికి సున్నా చుట్టండి.

Giraffe - జిరాఫీ, Lion - సింహం, Rabbit - కుందేలు, Snake - పాము.

Owl - గుడ్లగూబ, Duck - బాతు, Crocodile - మొసలి.

2: ప్రశ్నలు అడగడం నేర్చుకుందాం! Let's frame questions!

చిత్రాన్ని చూడండి.. ప్రశ్నలు అడగండి!

Example: Where is the snake? పాము ఎక్కడ ఉంది?

ఇప్పుడు మీరు ప్రయత్నించండి:

1. Where is the _____? సింహం ఎక్కడ ఉంది ?
2. Where is the _____? జిరాఫీ ఎక్కడ ఉంది ?
3. Where is the _____? బాతు ఎక్కడ ఉంది ?

కింది వాక్యాలను వీలైనన్ని ఎక్కువ సార్లు పైకి చదవండి

- Where do you play?
నువ్వు ఎక్కడ ఆడుకుంటావు?
- Where do you put your books?
నీ పుస్తకాలు ఎక్కడ పెడతావు?
- Where does your mother cook?
నీ అమ్మ ఎక్కడ వంట చేస్తుంది?
- Where do birds live?
పక్షులు ఎక్కడ నివసిస్తాయి?
- Where do you swim?
నువ్వు ఎక్కడ ఈత కొడతావు?
- Where do you want to go when you grow up?
నువ్వు పెద్దయ్యాక ఎక్కడికి వెళ్లాలనుకుంటున్నావు?

మీరు ఇలాంటి వాక్యాలు రాయడానికి ప్రయత్నం చేసి చూడండి.

Exercise :

Where is your pen your ring your friend your cat your dog your chair ?

చిట్టా - Tip: ఎప్పుడైనా ఏదైనా వస్తువు కనపడనప్పుడు, Where is my pen? లేదా Where is my bag? అని అడగడం ప్రాక్టీస్ చేయండి!

రచన: యామిని,
అసోసియేట్, బిగురు టీం.



ఏం.పవిత్ర , ఐదవ తరగతి, రెడ్డి వారి పల్లి



ఏం.అను శ్రీ , 3వ తరగతి, శ్రీహరిపురం చాచా నెహ్రూ బాలల సంఘం



యం. గంగోత్రి , 7వ తరగతి , ముష్టికోవెల, కృష్ణ జంక బాలల సంఘం



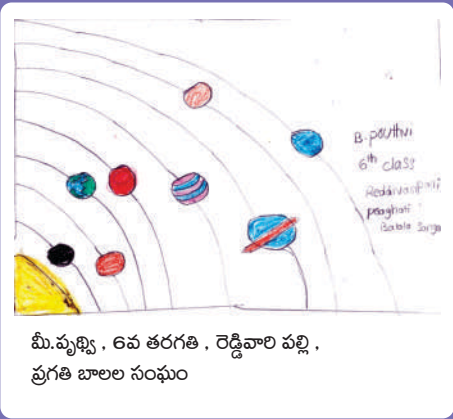
బి. సాత్యక , ఏడవ తరగతి, మునిమడుగు




బి.యశ్వంత్ , ఐదవ తరగతి , V.G.పాలెం



ఎస్. ప్రియ, ఆరో తరగతి, బృందావన బాలల సంఘం



మీ.వృద్ధి , 6వ తరగతి , రెడ్డివారి పల్లి , ప్రగతి బాలల సంఘం



ఎస్.దయాసాగర్ , 6వ తరగతి, చిన్నపరెడ్డిపల్లి , ఆకాశం బాలల సంఘం



కార్.రజిత, ఎనిమిదో తరగతి, బూది పల్లి, కందిరీగ బాలల సంఘం



ఎన్.గీతన్వి , పెనుగోలు , తంగేడు బాలల సంఘం



పి.గుణ శ్రీ, 5వ తరగతి, వెంకటాపురం, తామర పువ్వు బాలల సంఘం

సి.కే శైలజ, మునిమడుగు, సింహం బాలల సంఘం




మీ.యామిని బాయి, 5వ తరగతి
పాలపుంత బాలల సంఘం



ఇ.నందిష్, 7వ తరగతి, శేషాపురం



జ.మేఘన, ఐదవ తరగతి, చిన్నపరెడ్డిపల్లి



యూ. రాధిక, 7వ తరగతి,
తాబేలు బాలల సంఘం శేషాపురం



ఇ.రాఘవేంద్ర నాయక్, 9వ తరగతి



కే.చరిత సంజన,
నారా నాగే పల్లి,
సరోజినీ నాయుడు బాలల సంఘం



కే. ప్రవీణ్, ఏడవ తరగతి, కనుముక్కల



ఈ. రాఘవేంద్ర నాయక్,
9వ తరగతి, పెద్దమ్మ తల్లి బాలల సంఘం



పి.మనోక్, ఎనిమిదో తరగతి, గుర్రాలపల్లి,
మదర్ తెలిసా బాలల సంఘం



ఎన్.కీర్తన సాయి, 7వ తరగతి, ముష్టి కోవెల,
కృష్ణ జంక బాలల సంఘం



హెచ్.శైలజ, ఐదవ తరగతి,
సింహం బాలల సంఘం



చిరునామ : టీంబక్కు కలెక్టివ్, మోడల్ స్కూలు దగ్గర, చెన్నకొత్త పల్లి(త్రా)పేరి(మం), శ్రీ సత్యసాయి(జిల్లా), ఆంధ్రప్రదేశ్- 515 101

టీంబక్కు కలెక్టివ్
 షేర్డ్ లైన్ నెంబరు
 8374843284



Scan for
 more issues

మరిన్ని సంచికల
 కోసం స్కాన్ చేయండి.

